



ООО "Рустех"
г.Барнаул, ул.Малахова 2Д
www.rosteh-ltd.ru

E-mail: rosteh@list.ru
тел. (3852) 722-250
722-260

Наименование	Параметры питающей сети, В/Гц	Режимы мощности и, кВт	Эффективная длина струи, м	Габаритные размеры, мм	Розница руб	Дилер руб
--------------	-------------------------------	------------------------	----------------------------	------------------------	-------------	-----------

СЕРИЯ 100 Е (ЭЛЕКТРИЧЕСКИЕ) БРИЛИАНТ ХРОМ

	КЭВ-1,5П1123Е	220/50	1,5	1,5	705x140x130	3 650	3 103
	КЭВ-2П1123Е		2,0			3 800	3 230
	КЭВ-3П1153Е		*1,5/3			805x150x160	8 080
	КЭВ-4П1153Е	*2/4	8 880	7 548			
	КЭВ-5П1151Е	220(380)/50	2	*2,5/5	800x195x205	9 870	8 390
	КЭВ-6П1263Е			*3/6	1505x150x160	17 380	14 773
	КЭВ-8П1063Е	380/50	2	*4/8	1505x150x160	17 600	14 960
	КЭВ-10П1061Е			*5/10	1550x195x185	19 800	16 830

СЕРИЯ 100 Е (ЭЛЕКТРИЧЕСКИЕ) ОПТИМА

	КЭВ-1,5П1122Е	220/50	1,5	1,5	705x140x130	3 240	2 754
	КЭВ-2П1122Е		2,0			3 350	2 848
	КЭВ-3П1154Е		*1,5/3			805x150x160	7 240
	КЭВ-4П1154Е	*2/4	7 420	6 307			
	КЭВ-5П1152Е	220(380)/50	2	*2,5/5	800x195x205	8 500	7 225
	КЭВ-6П1264Е			*3/6	1505x150x160	15 300	13 005
	КЭВ-8П1064Е	380/50	2	*4/8	1505x150x160	15 650	13 303
	КЭВ-10П1062Е			*5/10	1550x195x185	17 600	14 960

СЕРИЯ 200 Е (ЭЛЕКТРИЧЕСКИЕ) ОПТИМА


	КЭВ-6П2212Е	220(380)/50	*4/6	2,5	1035x215x220	15 870	13 490	
	КЭВ-6П2222Е	220(380)/50	*3/6		1525x215x220	22 400	19 040	
	КЭВ-6П2012Е	380/50	*6/6		1035x215x220	15 870	13 490	
	КЭВ-6П2022Е		*3/6		1525x215x220	22 400	19 040	
	КЭВ-9П2012Е		*4,5/9		1035x215x220	16 100	13 685	
	КЭВ-9П2022Е	380/50	2,5		*4,5/9	1525x215x220	22 870	19 440
	КЭВ-12П2022Е				*6/12	1525x215x220	23 000	19 550

СЕРИЯ 200 Е (ЭЛЕКТРИЧЕСКИЕ), W (ВОДЯНЫЕ) КОМФОРТ


	КЭВ-6П2211Е	220(380)/50	*4/6	2,5	1040x225x225	17 430	14 816	
	КЭВ-6П2221Е	220(380)/50	*3/6		1540x225x225	24 200	20 570	
	КЭВ-6П2011Е	380/50	*4/6		1040x225x225	17 430	14 816	
	КЭВ-6П2021Е		*3/6		1540x225x225	24 200	20 570	
	КЭВ-9П2011Е		*4,5/9		1040x225x225	17 900	15 215	
	КЭВ-9П2021Е	380/50	2,5		*4,5/9	1540x225x225	24 600	20 910
	КЭВ-12П2021Е				*6/12	1540x225x225	24 900	21 165
	КЭВ-20П2111W	220/50	2-8		1040x225x225	20 500	17 425	
	КЭВ-29П2121W	220/50	5,6-15,4		1540x225x225	28 430	24 166	
	КЭВ-6П2211Е (нержав.ст)	220(380)/50	*4/6	2,5	1040x225x225	18 400	15 640	
	КЭВ-6П2221Е (нержав.ст)	220(380)/50	*3/6		1540x225x225	26 100	22 185	
	КЭВ-6П2011Е (нержав.ст)	380/50	*4/6		1040x225x225	18 400	15 640	
	КЭВ-6П2021Е (нержав.ст)		*3/6		1540x225x225	26 100	22 185	
	КЭВ-9П2011Е (нержав.ст)		*4,5/9		1040x225x225	19 000	16 150	
	КЭВ-9П2021Е (нержав.ст)	380/50	2,5		*4,5/9	1540x225x225	26 450	22 483
	КЭВ-12П2021Е (нержав.ст)				*6/12	1540x225x225	26 560	22 576
	КЭВ-20П2111W (нержав.ст)	220/50	2-8		1040x225x225	22 500	19 125	
	КЭВ-29П2121W (нержав.ст)	220/50	5,6-15,4		1540x225x225	30 250	25 713	

Наименование	Параметры питающей сети, В/Гц	Режимы мощности, кВт	Эффективная длина струи, м	Габаритные размеры, мм	Розница руб	Дилер руб
--------------	-------------------------------	----------------------	----------------------------	------------------------	-------------	-----------



СЕРИЯ 200 Е (ЭЛЕКТРИЧЕСКИЕ), W (ВОДЯНЫЕ) БРИЛЛИАНТ ХРОМ

	КЭВ-6П2213Е	220(380)/50	*/4/6	2,5	1035x215x220	19 470	16 550
	КЭВ-6П2223Е	220(380)/50	*/3/6		1525x215x220	26 560	22 576
	КЭВ-6П2013Е	380/50	*/3/6		1035x215x220	19 470	16 550
	КЭВ-6П2023Е		*/3/6		1525x215x220	26 560	22 576
	КЭВ-9П2013Е		*/4,5/9		1035x215x220	19 580	16 643
	КЭВ-9П2023Е		*/4,5/9		1525x215x220	26 900	22 865
	КЭВ-12П2023Е		*/6/12			27 130	23 061
КЭВ-12П2023Е	*/6/12						


СЕРИЯ 300 Е (электрические) ОПТИМА

	КЭВ-6П3232Е	220(380)/50	*/3/6	3,5	1035x235x235	19 060	16 201
	КЭВ-6П3032Е	380/50	*/3/6			19 060	16 201
	КЭВ-9П3032Е		*/4,5/9			19 280	16 388
	КЭВ-9П3012Е		*/4,5/9		26 970	22 925	
	КЭВ-12П3012Е		*/6/12		27 060	23 001	
	КЭВ-15П3012Е		*/7,5/15		27 450	23 333	
	КЭВ-12П3042Е		*/6/12		1960x235x235	31 620	26 877
	КЭВ-18П3042Е	*/9/18			33 100	28 135	

СЕРИЯ 300 Е (электрические), W (водяные) КОМФОРТ


 	КЭВ-6П3231Е	220(380)/50	*/3/6	3,5	1070x325x265	21 890	18 607	
	КЭВ-6П3031Е		*/3/6			21 890	18 607	
	КЭВ-9П3031Е	380/50	*/4,5/9			1560x325x265	22 050	18 743
	КЭВ-12П3031Е		*/6/12				22 100	18 785
	КЭВ-9П3011Е		*/4,5/9				29 970	25 475
	КЭВ-12П3011Е		*/6/12				30 200	25 670
	КЭВ-15П3011Е		*/7,5/15		30 490		25 917	
	КЭВ-12П3041Е		*/6/12		2015x325x265		35 100	29 835
	КЭВ-18П3041Е	*/9/18	2015x325x265		*/12/24	36 130	30 711	
	КЭВ-24П3041Е				38 600	32 810		
	КЭВ-28П3131W	220/50	11,7		3	1070x325x265	26 500	22 525
	КЭВ-42П3111W		19,8			1560x325x265	35 200	29 920
	КЭВ-60П3141W		27,5			2015x325x265	43 200	36 720
	КЭВ-6П3231Е (нержав.ст)	220(380)/50	*/3/6		3,5	1070x325x265	22 700	19 295
	КЭВ-6П3031Е (нержав.ст)		*/3/6				22 700	19 295
	КЭВ-9П3031Е (нержав.ст)		*/4,5/9				22 950	19 508
	КЭВ-12П3031Е (нержав.ст)		*/6/12				23 650	20 103
	КЭВ-9П3011Е (нержав.ст)		*/4,5/9				32 050	27 243
	КЭВ-12П3011Е (нержав.ст)		*/6/12				32 390	27 532
	КЭВ-15П3011Е (нержав.ст)		*/7,5/15			32 950	28 008	
КЭВ-12П3041Е (нержав.ст)	*/6/12		2015x325x265	37 850		32 173		
КЭВ-18П3041Е (нержав.ст)	*/9/18		2015x325x265	*/12/24		39 270	33 380	
КЭВ-24П3041Е (нержав.ст)				40 800		34 680		
КЭВ-28П3131W (нержав.ст)	220/50		11,7	3		1070x325x265	29 100	24 735
КЭВ-42П3111W (нержав.ст)			19,8			1560x325x265	38 630	32 836
КЭВ-60П3141W (нержав.ст)		27,5	2015x325x265		47 350	40 248		

СЕРИЯ 300 Е (электрические), W (водяные) БРИЛЛИАНТ ХРОМ


	КЭВ-6П3233Е	220(380)/50	*/3/6	3,5	1035x235x235	23 260	19 771
	КЭВ-6П3033Е	380/50	*/3/6			23 260	19 771
	КЭВ-9П3033Е		*/4,5/9			23 480	19 958
	КЭВ-9П3013Е		*/4,5/9		32 280	27 438	
	КЭВ-12П3013Е		*/6/12		1560x325x265	32 500	27 625
	КЭВ-15П3013Е		*/7,5/15		32 850	27 923	
	КЭВ-12П3043Е		*/6/12		2015x325x265	*/9/18	37 890
	КЭВ-18П3043Е		38 560			32 776	

Наименование	Параметры питающей сети, В/Гц	Режимы мощности, кВт	Эффективная длина струи, м	Габаритные размеры, мм	Розница руб	Дилер руб
--------------	-------------------------------	----------------------	----------------------------	------------------------	-------------	-----------


СЕРИЯ 400 Е (электрические) IP20 ОПТИМА

	КЭВ-9П4032Е	380/50	* /4,5/9	4,5	1110x350x340	24 480	20 808
	КЭВ-12П4032Е		* /6/12			25 580	21 743
	КЭВ-18П4032Е		* /9/18			26 150	22 228
	КЭВ-12П4042Е		* /6/12		1575x350x340	33 830	28 756
	КЭВ-18П4042Е		* /9/18			36 130	30 711
	КЭВ-24П4042Е		* /12/24			37 670	32 020
	КЭВ-18П4022Е		* /9/18		2090x350x340	38 450	32 683
	КЭВ-24П4022Е		* /12/24			40 040	34 034
	КЭВ-36П4022Е		* /18/36			42 630	36 236


СЕРИЯ 400 Е (электрические), W (водяные) IP21 КОМФОРТ

	КЭВ-9П4031Е	380/50	* /4,5/9	4,5	1110x350x340	27 310	23 214
	КЭВ-12П4031Е		* /6/12			28 520	24 242
	КЭВ-18П4031Е		* /9/18			28 980	24 633
	КЭВ-12П4041Е		* /6/12		1575x350x340	37 500	31 875
	КЭВ-18П4041Е		* /9/18			41 100	34 935
	КЭВ-24П4041Е		* /12/24			42 240	35 904
	КЭВ-18П4021Е		* /9/18		2090x350x340	42 570	36 185
	КЭВ-24П4021Е		* /12/24			44 380	37 723
	КЭВ-36П4021Е		* /18/36			48 500	41 225
	КЭВ-44П4131W	19,4	220/50		1110x350x340	33 550	28 518
	КЭВ-70П4141W	32			1575x350x340	45 370	38 565
	КЭВ-98П4121W	46			2090x350x340	51 600	43 860
	КЭВ-9П4031Е (нержав.ст)	* /4,5/9	380/50	4,5	1110x350x340	29 210	24 829
	КЭВ-12П4031Е (нержав.ст)	* /6/12				29 810	25 339
	КЭВ-18П4031Е (нержав.ст)	* /9/18				30 360	25 806
	КЭВ-12П4041Е (нержав.ст)	* /6/12			1575x350x340	38 280	32 538
	КЭВ-18П4041Е (нержав.ст)	* /9/18				42 000	35 700
	КЭВ-24П4041Е (нержав.ст)	* /12/24				43 890	37 307
	КЭВ-18П4021Е (нержав.ст)	* /9/18			2090x350x340	44 660	37 961
	КЭВ-24П4021Е (нержав.ст)	* /12/24				46 530	39 551
	КЭВ-36П4021Е (нержав.ст)	* /18/36				51 640	43 894
КЭВ-44П4131W (нержав.ст)	19,4	220/50		1110x350x340	34 810	29 589	
КЭВ-70П4141W (нержав.ст)	32			1575x350x340	48 620	41 327	
КЭВ-98П4121W (нержав.ст)	46			2090x350x340	53 570	45 535	

СЕРИЯ 400 Е (электрические), W (водяные) IP21 КОМФОРТ ПЛЮС


	КЭВ-12П4034Е	380/50	* /6/12	5,5	1190x375x355	30 770	26 155
	КЭВ-18П4034Е		* /9/18			31 750	26 988
	КЭВ-27П4034Е		* /13,5/27			32 560	27 676
	КЭВ-18П4044Е		* /9/18		1805x375x355	45 600	38 760
	КЭВ-24П4044Е		* /12/24			48 000	40 800
	КЭВ-36П4044Е		* /18/36			49 900	42 415
	КЭВ-24П4024Е		* /12/24		2115x375x355	52 700	44 795
	КЭВ-36П4024Е		* /18/36			54 300	46 155
	КЭВ-54П4024Е		* /27/54			58 000	49 300
	КЭВ-50П4134W	22,3	220/50		1190x375x355	37 100	31 535
	КЭВ-85П4144W	41,2			1805x375x355	53 500	45 475
	КЭВ-110П4124W	53,8			2115x375x355	58 800	49 980

СЕРИЯ 400 Е (электрические), W (водяные) IP21 БРИЛЛИАНТ ХРОМ


	КЭВ-9П4033Е	380/50	* /4,5/9	4,5	1110x350x340	28 550	24 268
	КЭВ-12П4033Е		* /6/12			29 700	25 245
	КЭВ-18П4033Е		* /9/18			29 900	25 415
	КЭВ-12П4043Е		* /6/12		1575x350x340	38 200	32 470
	КЭВ-18П4043Е		* /9/18			41 900	35 615
	КЭВ-24П4043Е		* /12/24			42 700	36 295
	КЭВ-18П4023Е		* /9/18		2090x350x340	44 550	37 868
	КЭВ-24П4023Е		* /12/24			46 400	39 440
	КЭВ-36П4023Е		* /18/36			49 750	42 288

Наименование	Параметры питающей сети, В/Гц	Режимы мощности, кВт	Эффективная длина струи, м	Габаритные размеры, мм	Розница руб	Дилер руб
--------------	-------------------------------	----------------------	----------------------------	------------------------	-------------	-----------


СЕРИЯ 500 Е (электрические),W (водяные) КОМФОРТ

	КЭВ-18П5031Е	380/50	*/9/18	6	1620x420x500	60 300	51 255
	КЭВ-24П5031Е		*/12/24			61 500	52 275
	КЭВ-36П5031Е		*/18/36			62 600	53 210
	КЭВ-45П5031Е		*/22,5/45			63 100	53 635
	КЭВ-24П5041Е		*/12/24		65 900	56 015	
	КЭВ-36П5041Е		*/18/36		66 100	56 185	
	КЭВ-54П5041Е		*/27/54		67 100	57 035	
	КЭВ-130П5131W		220/50		69	1620x420x500	75 800
	КЭВ-190П5141W	220/50	101	2120x420x500	82 600	70 210	
	КЭВ-18П5031Е (нержав.ст)	380/50	*/9/18	6	1620x420x500	63 200	53 720
	КЭВ-24П5031Е (нержав.ст)		*/12/24			64 500	54 825
	КЭВ-36П5031Е (нержав.ст)		*/18/36			65 600	55 760
	КЭВ-45П5031Е (нержав.ст)		*/22,5/45			66 200	56 270
	КЭВ-24П5041Е (нержав.ст)		*/12/24		69 100	58 735	
	КЭВ-36П5041Е (нержав.ст)		*/18/36		69 400	58 990	
	КЭВ-54П5041Е (нержав.ст)		*/27/54		70 400	59 840	
	КЭВ-130П5131W (нержав.ст)		220/50		69	1620x420x500	78 100
	КЭВ-190П5141W (нержав.ст)	220/50	101	2120x420x500	84 800	72 080	


СЕРИЯ 500 Е (электрические),W (водяные) ОПТИМА

	КЭВ-18П5032Е	380/50	*/9/18	6	1690x600x410	58 000	49 300
	КЭВ-24П5032Е		*/12/24			59 200	50 320
	КЭВ-36П5032Е		*/18/36			60 300	51 255
	КЭВ-45П5032Е		*/22,5/45			60 900	51 765
	КЭВ-24П5042Е		*/12/24		66 000	56 100	
	КЭВ-36П5042Е		*/18/36		66 200	56 270	
	КЭВ-54П5042Е		*/27/54		68 400	58 140	
	КЭВ-130П5132W		220/50		68,5	1690x600x410	73 100
	КЭВ-190П5142W	220/50	100,5	2210x600x410	82 700	70 295	

СЕРИЯ 500 Е (электрические),W (водяные) БРИЛЛИАНТ ХРОМ

	КЭВ-18П5033Е	380/50	*/9/18	6	1690x600x410	64 200	54 570
	КЭВ-24П5033Е		*/12/24			64 500	54 825
	КЭВ-36П5033Е		*/18/36			65 700	55 845
	КЭВ-45П5033Е		*/22,5/45			66 200	56 270
	КЭВ-24П5043Е		*/12/24		72 500	61 625	
	КЭВ-36П5043Е		*/18/36		72 800	61 880	
	КЭВ-54П5043Е		*/27/54		73 900	62 815	
	КЭВ-130П5133W		220/50		68,5	1690x600x410	81 100
	КЭВ-190П5143W	220/50	100,5	2210x600x410	88 700	75 395	

СЕРИЯ 600 Е (электрические),W (водяные)

	КЭВ-12П6011Е	380/50	*/6/12	3,5	1105x890x395	48 950	41 608
	КЭВ-18П6011Е		*/9/18			49 000	41 650
	КЭВ-24П6011Е		*/13,4/24		50 600	43 010	
	КЭВ-24П6031Е		*/12/24		69 700	59 245	
	КЭВ-36П6031Е		*/18/36		70 250	59 713	
	КЭВ-48П6031Е		*/26,9/48		76 800	65 280	
	КЭВ-50П6111W	220/50	4,9-20,1	1105x890x395	59 000	50 150	
	КЭВ-110П6131W	220/50	21,7-48,2	2105x890x395	89 600	76 160	
	КЭВ-12П6011Е (нержав.ст)	380/50	*/6/12	3,5	1105x890x395	55 350	47 048
	КЭВ-18П6011Е (нержав.ст)		*/9/18			56 500	48 025
	КЭВ-24П6011Е (нержав.ст)		*/13,4/24		58 400	49 640	
	КЭВ-24П6031Е (нержав.ст)		*/12/24		80 800	68 680	
	КЭВ-36П6031Е (нержав.ст)		*/18/36		83 200	70 720	
	КЭВ-48П6031Е (нержав.ст)		*/26,9/48		88 700	75 395	
	КЭВ-50П6111W (нержав.ст)	220/50	4,9-20,1	1105x890x395	67 950	57 758	
	КЭВ-110П6131W (нержав.ст)	220/50	21,7-48,2	2105x890x395	100 200	85 170	

Наименование	Параметры питающей сети, В/Гц	Режимы мощности, кВт	Эффективная длина струи, м	Габаритные размеры, мм	Розница руб	Дилер руб
--------------	-------------------------------	----------------------	----------------------------	------------------------	-------------	-----------

ОПЦИИ

ОПЦИИ							
	Пульт управления HL25	-	-	-	-	3 500	3 500
	Пульт управления HL18	-	-	-	-	5 400	5 400
	Пульт управления HL10	-	-	-	-	4 250	4 250
	Термостат HL 10L	-	-	-	-	4 300	4 300